






Voeren

Van der Lelie kent verschillende manieren om gordijnen te voeren.

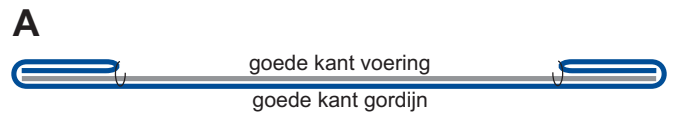
De tekeningen tonen de verschillende methoden die ook in onze prijslijst worden genoemd en die ook in WoonTotaal Silver gekozen kunnen worden.

Een belangrijk punt waar bij de samenstelling van een gevoerd gordijn op gelet moet worden is dat de eigenschappen van de toegepaste stoffen zoveel mogelijk gelijk zijn aan elkaar.

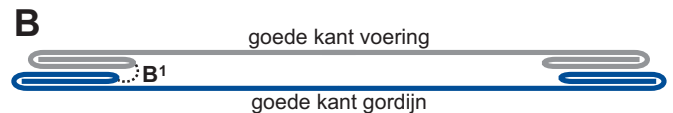
Zitten er tussen de verschillende stoffen te grote verschillen in de krimpeigenschappen of de gedraging o.i.v. licht en luchtvochtigheid dan treed er vroeg of laat een probleem op.

Gordijn	
Voering	
Tussenvoering	
Vliesband	
Stiksel	

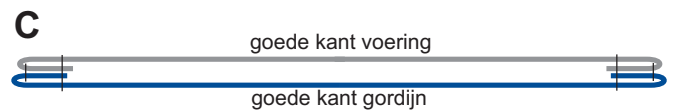
A Onderaanzicht van een “standaard” gevoerd gordijn. De voering wordt in de zijzoom gelegd en tijdens het blindzomen of doorstikken van de zijzomen met het gordijn verbonden.



B Onderaanzicht van een gordijn waarbij het gordijn en de voering met eigen losse zijzomen worden uitgevoerd. Gordijn en voering zijn alleen aan de bovenkant met elkaar verbonden, maar kunnen eventueel met een aantal koordjes in de zijzoom losjes aan elkaar verbonden worden (B1). Prijslijst 2011-5, pagina 7, L-81 of L-82.



C Onderaanzicht van een gevoerd gordijn met blinde afwerking van de zijkanten. Prijslijst 2011-5, pagina 7, L-79.



D Zijaanzicht van een “standaard” gevoerd gordijn. Voering wordt in de bovenzoom aan de bovenkant van het vliesband vastgestikt.

E Zijaanzicht van een gevoerd gordijn met een tussenvoering zoals een molton. De tussenvoering wordt meestal afgelockt en 1 cm korter gemaakt dan de voering.

F Zijaanzicht van een gevoerd gordijn met de optie “Band bedekt” (WoonTotaal Silver ,tabje Voeren). Deze optie kan gekozen worden als de gordijnstof een doorzichtige stof is. De voering wordt daarbij om het band heen geslagen voor een mooi aanzicht van de bovenkant en de voering wordt met de verkeerde kant naar achteren verwerkt om eventuele naden en zomen vanuit de kamer niet of minder zichtbaar te laten zijn.

G Zijaanzicht van een gevoerd gordijn met een blinde afwerking van de bovenkant. De voering loopt aan de achterkant door tot bovenin het gordijn en wordt met een omslag van 2 cm vastgestikt.

H Zijaanzicht van een gevoerd gordijn met een blinde afwerking van de bovenkant, maar hierbij wordt de voering vastgezet aan de onderkant van het vliesband.

J Standaard wordt voering 2 cm korter gemaakt dan het gordijn. Een andere hoogteverschil is mogelijk.

