


Een gordijnstof met een kleur/patroon verloop van links naar rechts kan eventueel "stortend" verwerkt worden. Dit geeft een vloeiende overgang van baan naar baan. Bij de toepassing van halve banen zal rekening gehouden moeten worden met extra verlies of de halve banen worden aan de sluitkant toegepast. Indien meerdere stellen nodig zijn, kunnen methodes "B" en "C" om en om toegepast worden om de extra verliezen te vermijden.

Tevens zal bepaald moeten worden met welke kleur het stuk of stel aan de linker kant moet beginnen.

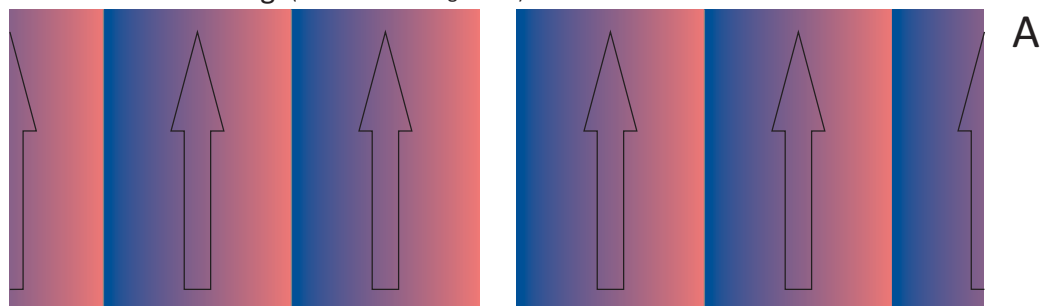
Een voorbeeld van de verschillende methodes bij een stel van 5 banen:

stofbreedte →

↑  
rollengte



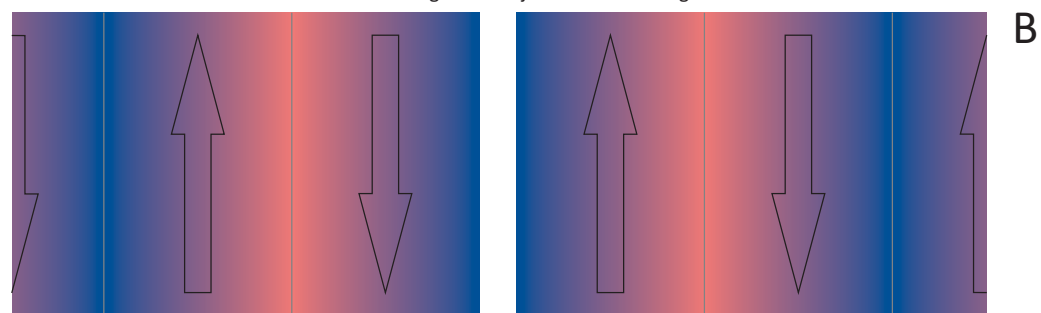
**Normale verwerking.** (links met rood beginnend)



A

**Stortend verwerkt.** (links met blauw beginnend)

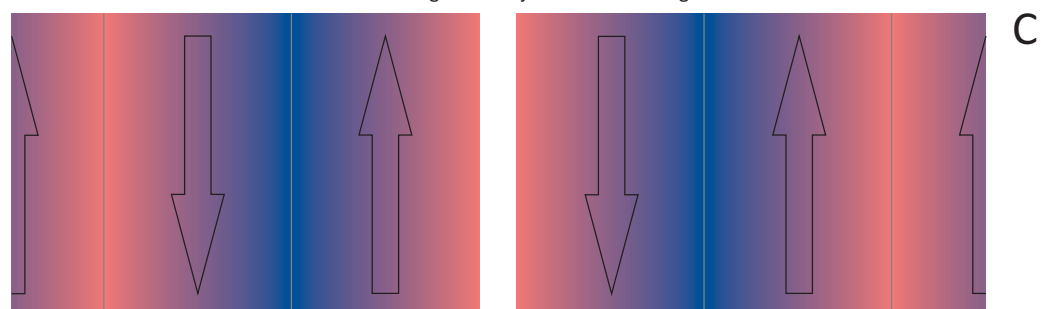
Halve banen aan de buitenkanten. Als dit het enige stel is zijn er 6 banen nodig.



B

**Stortend verwerkt.** (links met rood beginnend)

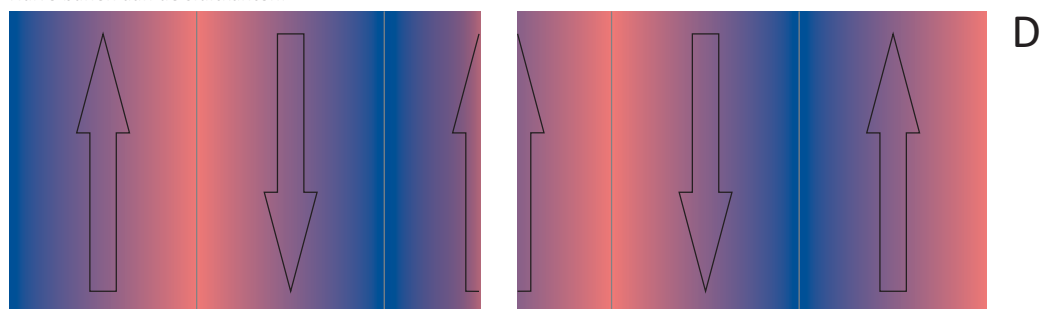
Halve banen aan de buitenkanten. Als dit het enige stel is zijn er 6 banen nodig.



C

**Stortend verwerkt.** (links met blauw beginnend)

Halve banen aan de sluitkanten.



D