



Deze productinfo vertelt welke Randen & Biezen er door „Van der Lelie“ gemaakt worden. Op deze pagina vindt u de benaming, de omschrijving, een plaatje en de codes die wij voor de berekening hanteren en op pagina 2 de modelbenamingen en hun toepassing om, indien nodig, de communicatie tussen u en het atelier eenvoudiger te maken.



Een Rand is een strook van een andere kleur of een andere stof dan het gordijn, die met een locknaad aan de 4 kanten van een gordijn kan worden gezet. Een verticale rand wordt meegeplooid. Bij een horizontale rand wordt de naad gelockt en platgestreken. De naad van een horizontale rand wordt indien nodig, afhankelijk van de gebruikte materialen, een keer doorgestikt. Eventuele hoeken tussen de randen worden recht gemaakt (pag. 2, fig 16). Op verzoek kan de naad van een horizontale rand ook gestikt en opengestreken worden volgens modellen B en C¹ (pag. 2).



Een Aangezette Bies is een strook stof die met een locknaad aan de zij- of onderkant van een gordijn aangezet wordt, volledig teruggeslagen wordt tot en met de naad en een inslag heeft van de volle breedte van de Bies. De Bies wordt net over de naad als een normale zoom geblindzoomd. Hoeken worden niet in verstek gemaakt. Een combinatie van een Verticale Aangezette Bies i.c.m. een Horizontale Rand aan de onderkant heeft de voorkeur.



Een Opgestikte Bies wordt volledig om de rand van een andere stof gevouwen en met één of twee handelingen vastgestikt. Hoeken worden in verstek gemaakt. De Opgestikte Bies wordt niet meegeplooid. Een Opgestikte Bies bestaat uiteindelijk uit minimaal 5 lagen stof waardoor deze bies behoorlijk massief kan worden. De keuze van de stoffen bepaalt, naast onze vakkundigheid, in belangrijke mate het uiteindelijke resultaat.

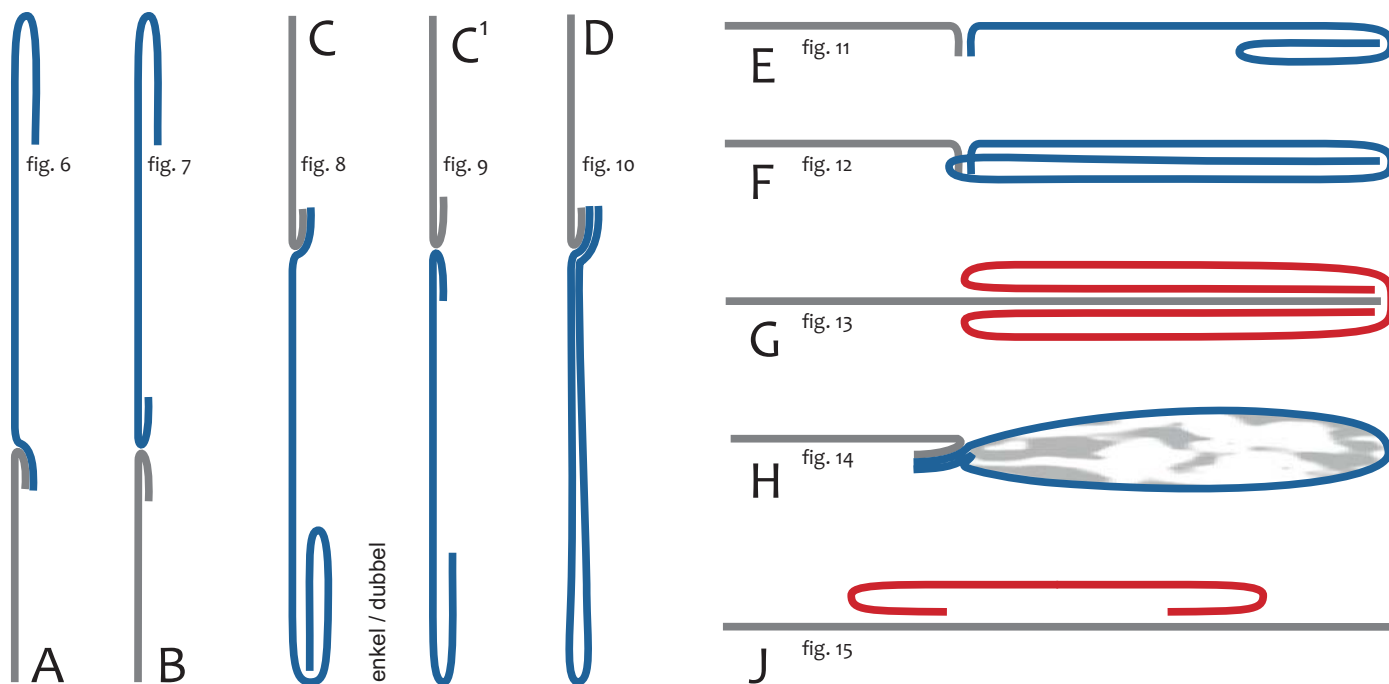


Een Gevulde Bies is een strook stof van een ander of hetzelfde materiaal als het gordijn en wordt gevuld met fiberfill/wattine. De Gevulde Bies wordt met een locknaad aan het gordijn gezet. Eventuele hoeken worden niet in verstek gemaakt en een gevulde bies wordt niet meegeplooid. Door de vulling zal deze verfraaiing altijd een wollig en niet zo strak uiterlijk aan de gordijnen geven. Bij gevoerde gordijnen wordt de gevulde bies tussen gordijn en voering verwerkt.



Naast randen en biezen kan een gordijn of vouwgordijn voorzien worden van een Sierband die van een strook andere stof gemaakt wordt. Een Sierband wordt met 2 stiksels op het te verfraaien product gestikt met een opgegeven afstand vanaf de zijkant. Hoeken worden in verstek gemaakt.

Op deze tweede pagina van de Productinfo Rand, Bies en Sierband vindt u de modelbenaming, een specifieke beschrijving en de mogelijke combinaties.



- A** Rand aan de Bovenkant.
Gelockte en platgestreken naad.
- B** Rand aan de Bovenkant.
Gestikte en opengestreken naad.
- C** Rand aan de Onderkant.
Gelockte en platgestreken naad.
- C¹** Rand aan de Onderkant.
Gestikte en opengestreken naad.
- D** Dubbele Rand aan de Onderkant
Gelockte en platgestreken naad.
- E** Rand aan de Zijkant
Gelockte naad
- F** Bies - Aangezet
Gelockte naad met zoom naast de naad
gezoomd.
- G** Bies - Opgestikt
Volledig om de stof gevouwen en op de
kant vastgestikt. Eventuele hoeken in verstek.
- H** Gevulde Bies.
Met fiberfill gevulde bies.
Gelockte en platgestikte naad.
- J** Sierband
Met twee stiksels opgestikt.
Eventuele hoeken in verstek.

